



## E-mail a Google služby

Všechny skautky a skauti si mohou ve skautISu snadno založit vlastní e-mailovou schránku na skautské adrese. Tím navíc získají přístup ke všem skautským Google službám jako je Google Disk a práce s online dokumenty, komunikace přes Google Meet, e-mailové konference, chat, kalendář a mnohé další.





Skautské Google služby jsou balíkem profesionálních online služeb z rodiny [Google Workspace](#) , konkrétně ve verzi určené vzdělávacím institucím ([Google Workspace for Education](#) ). Nabízejí mnohem více než jen osobní bezplatný Gmail a stejně tak nejde o verzi pro běžné neziskové organizace, které se tak významně nevěnují výchově a vzdělávání dětí a mladých lidí jako to dělá Junák - český skaut. Balík poskytuje funkce pro spolupráci, komunikaci, ukládání dat do cloudového úložiště a mnohé další. **Zcela bezplatně** může přes skautIS **služby získat každá členka i člen** a to už od 6 let věku (na rozdíl od jiných verzí jsou ty skautské určeny nejen dospělým a mladistvým, ale i všem dětem).



## Co skautské Google služby nabízejí

### E-mail

E-mailová schránka pro každou členku a člena s hezkou skautskou adresou (ve tvaru [cokoliv@skaut.cz](mailto:cokoliv@skaut.cz), [cokoliv@skautka.cz](mailto:cokoliv@skautka.cz), případně s doménou tvé jednotky či akce).

Ke každé schránce lze v případě potřeby vytvořit ve skautISu i další aliasy. Díky tomu lze mít v jedné e-mailové schránce pohromadě poštu s adresou ve tvaru [jmeno.prijmeni@skaut.cz](mailto:jmeno.prijmeni@skaut.cz), ale také [prezdivka@skaut.cz](mailto:prezdivka@skaut.cz) apod.

Skautský e-mail je pak dostupný se všemi funkcemi a službami jako [gmail.com](mailto:) ([webová aplikace](#) , mobilní aplikace pro [Android](#)  či [iOS](#)  a také možnost [používat libovolnou aplikaci](#)  pro práci s poštou).

Další informace najdete [ve skautské nápovědě](#) , případně v odkazech [do nápovědy Google](#) .

---

## Meet a Chat

Snadná komunikace v oddíle i s přáteli díky telefonním a videohovorům přes [Google Meet](#) a také textová komunikace [v rámci chatu](#). Skautský Meet chrání nejen mladší účastníky tím, že je možné se přihlásit pouze reálným účtem a nelze do komunikace vstoupit anonymně. Hovoru se může účastnit až 100 účastníků, z toho až 50 s videem. V případě potřeby lze videohovory nahrávat. Služby je možné používat samostatně nebo propojené do vašeho e-mailu či kalendáře.

**Pro vzdělávací akce a celostátní či regionální akce umožňujeme použití skautských účtů s rozšířenými funkcemi**, které proti základním účtům v Google Meet navíc nabízejí:

- záznam videohovoru,
- rozdělování do skupin během hovoru (breakout rooms),
- ankety během hovoru,
- pokládání otázek lektorovi/přednášejícími.

Pokud pro vaši akci potřebujete využít tyto rozšířené funkce, kontaktuje [podpora@skaut.cz](mailto:podpora@skaut.cz), kde se můžete domluvit na dočasném poskytnutí rozšířených funkcí pro zajištění akce (jde o funkci, kterou navíc platí ústředí, proto je poskytována adresně v případě potřeby a smysluplnosti využití).

---

## Disk a online dokumenty

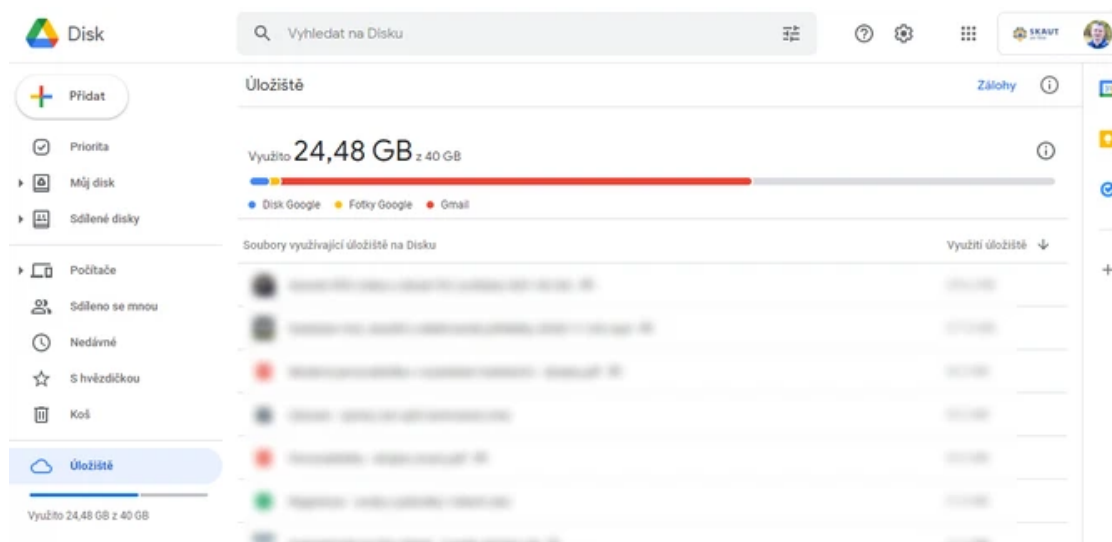
Obrovským benefitem skautských Google služeb je přístup k online [Google Disku](#). Ten každému uživateli nabízí prostor pro jeho soubory v rámci složek na Disku. A také umožňuje používat Sdílené disky, které jsou vhodné například pro ukládání aktivně používaných dokumentů a fotek v přiměřené kvalitě v rámci činnosti oddílu, střediska či vybraných typů akcí (nový sdílený disk je možné zřídit pro skautskou jednotku či akci na vyžádání [přes online formulář](#)).

Všechna data na skautském Google disku jsou ve vlastnictví člena v rámci organizace Junák - český skaut a nejsou nijak dostupné žádné třetí straně. Osobní neskautský bezplatný Gmail lidem nabízí jen 15 GB prostoru, ale ten **skautský nabízí bezplatně až 40 GB dat pro každou skautku či skauta** (upozornění: toto omezení je centrálně nastaveno na základě

limitů, které společnost Google určuje pro celou naši organizaci a může se v budoucnu změnit).

Součástí služby je i možnost spolupráce na online dokumentech - textové [dokumenty](#) (Docs), [tabulky](#) (Sheets), [prezentace](#) (Slides), [formuláře](#) (Forms) či nástěnky (Jamboard). Jednoduše v internetovém prohlížeči můžete vytvářet a editovat nejrůznější dokumenty a spolupracovat na nich i s ostatními členy nejen oddílu. Kromě toho umí Disk v základní funkčnosti editovat i soubory z Microsoft Office (Word, Excel a PowerPoint), takže nemusíte mít nainstalované žádné speciální aplikace.

Každý uživatel si v rámci svého Google disku může zobrazit, kolik prostoru svého úložiště využívá (viz [drive.google.com/drive/quota](https://drive.google.com/drive/quota)). Do nastaveného limitu se započítávají soubory uložené přímo na Google disku, ale také v rámci Fotek a v e-mailové schránce.



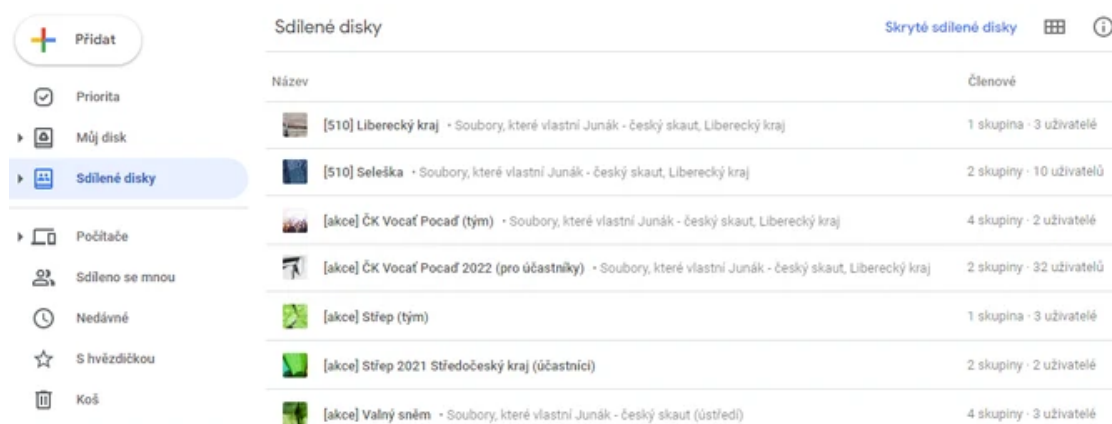
Zobrazení využití úložiště skautského účtu (viz <https://drive.google.com/drive/quota>)

## Sdílené disky pro jednotky a akce

Součástí skautských Google služeb jsou i sdílené disky (dříve nazývané "týmové disky"). Tuto funkci **mohou pro svou činnost používat skautské jednotky** (organizační jednotky a oddíly) **a skautské akce** (vzdělávací, krajské a celostátní). Členové jednotky či akce mohou nahrávat dokumenty a další soubory na sdílený disk, spolupracovat na nich v rámci příprav apod. aniž by vytvořená data zabírala místo jednotlivým uživatelům. Všechna data uložená na sdílený disk jsou vlastněna přímo organizací a vlastníkem složek ani souborů není žádný konkrétní uživatel (na rozdíl od dat na běžném Google disku, kdy jen sdílíte složku s jinými

uživatelí, ale jednotlivé soubory zabírají místo konkrétním uživatelům - autorům).

**Pro danou jednotku či akci je (na všechny jejich sdílené disky) nastaven maximální limit na přibližně 50 GB dat.** Sdílené disky nemohou být využívány pro žádné osobní či jiná neskautská data. O založení sdíleného disku může skautská akce či jednotka požádat [prostřednictvím online formuláře](#) [↗](#).



Název	Členové
[510] Liberecký kraj · Soubory, které vlastní Junák - český skaut, Liberecký kraj	1 skupina · 3 uživatelé
[510] Seleška · Soubory, které vlastní Junák - český skaut, Liberecký kraj	2 skupiny · 10 uživatelů
[akce] ČK Vocař Pocař (tým) · Soubory, které vlastní Junák - český skaut, Liberecký kraj	4 skupiny · 2 uživatelé
[akce] ČK Vocař Pocař 2022 (pro účastníky) · Soubory, které vlastní Junák - český skaut, Liberecký kraj	2 skupiny · 32 uživatelů
[akce] Střep (tým)	1 skupina · 3 uživatelé
[akce] Střep 2021 Středočeský kraj (účastníci)	2 skupiny · 2 uživatelé
[akce] Valný sněm · Soubory, které vlastní Junák - český skaut (ústředí)	4 skupiny · 3 uživatelé

Ukázka: Sdílené disky jednotek a akcí

## Skupiny (e-mailové konference)

Především oddíly a střediska ocení možnost vytvářet Google skupiny, tedy e-mailové konference. Tato funkčnost je ve skautských Google službách úzce propojena se skautISem. Díky tomu můžete přímo ve skautISu u jednotky vytvářet nejrůznější konference a do nich přidávat adresy třeba výběrem členů z oddílu, nebo nastavit pravidla konference tak, že ji bude zcela automaticky spravovat skautIS a přidávat/odebírat členy třeba dle funkce, nebo kontakty rodičů apod.

Hromadná e-mailová komunikace s nejrůznějšími týmy a skupinami osob, stejně jako zpřístupňování jim složek na Google disku, nikdy nebylo snazší.

Podrobné informace a návody, jak pracovat se skautskými [Google konferencemi najdete v nápovědě](#) [↗](#).

## Classroom

Učebna je online prostor velmi dobře použitelný například pro skautské kurzy. V rámci Classroom můžete vytvářet obsahy roztržené do různých lekcí, vzdělávacích materiálů apod. A naplno využívat propojení s ostatními nástroji Google.

---

### **Rozšiřující funkce Google Meet (vzdělávací a další akce)**

V rámci podpory **skautských vzdělávacích a celostátních akcí** (ale také **významných krajských/regionálních akcí, sektání krajů apod.**) nabízíme možnost dočasného zapůjčení účtů, případně rozšíření funkcí účtů akce, o doplňkové funkce v rámci Google Meet. To může výrazně pomoci při pořádání akcí nebo jejich částí v online prostoru. Níže uvedené funkce jsou běžně Googlu placené, ale pro vybrané akce a setkání je skautské ústředí zapůjčuje bezplatně.




### **Co může vzdělávací akce získat v Google Meet navíc?**

- nahrávání videa z probíhající schůzky Google Meet
- účast až 250 účastníků v hovoru (běžně je možné max. 100 účastníků)
- dělení účastníků během hovoru do skupin
- ankety a otázky účastníků během hovoru
- souhrn účasti v online hovoru (přijde po skončení hovoru e-mailem)
- streamování videa z hovoru Google Meet na YouTube
- propojení na nástěnku Jamboard nebo Miro přímo z hovoru (dostupné ve všech účtech)

Pokud má vaše akce o dočasné zapůjčení funkcí zájem, ozvěte se alespoň dva týdny předem na [vzdelavani@skaut.cz](mailto:vzdelavani@skaut.cz) nebo [podpora@skaut.cz](mailto:podpora@skaut.cz), uveďte o jakou jde akci a v jakém termínu pro jaké účely byste chtěli rozšířené funkce Google Meet využít.

---

### **Další nástroje**

Kromě výše uvedených služeb je součástí skautského balíku i několik dalších nástrojů, které můžete využívat jak pro své osobní použití, tak pro spolupráci v rámci jednotky či akce. Mezi takové patří například [kalendář](#) , úkoly, [poznámky](#)  (Keep), kontakty či [weby](#)  (Sites).

Zároveň máte s e-mailovým účtem přístup i ke všem ostatním službám, které jsou společností Google nabízeny, případně je poskytují další společnosti a umožňují přihlášení pomocí Google účtu. V tomto pohledu je skautský e-mail standardním účtem Google. Pozor, pro externí služby mohou být různé samostatné licenční podmínky, případně různé poplatky za speciální externí služby.

---




### **Větší bezpečnost**

Tím, že se rozhodnete používat skautské Google služby, získáte vyšší zabezpečení než v případě používání obyčejného osobního @gmail.com účtu. Ve skautských službách jsou data chráněna podmínkami určenými firmám (organizaci Junák - český skaut) a nemůže k nim získat přístup žádná třetí strana ani nemůžou být využívány k reklamám. V případě nechtěného odstranění nějakých souborů je možné zajistit jejich obnovu např. za pomoci ústředního týmu. Kromě toho jsou podmínky a bezpečnostní nastavení služeb uděláno tak, že je mohou v pohodě používat i holky a kluci z našich oddílů už od 6 let.

## **Jak získat skautský e-mail a další Google služby**

1


### **Přihlas se do skautISu**

Svým účtem se přihlas [do skautISu](#) . Pokud jej ještě nemáš, tak si [nový účet založ](#)  a požádej svého [vedoucího o propojení](#)  s tvými údaji v registraci. Služby jsou dostupné jen členkám a členům, a tak musíš mít účet spojený s tvou reálnou osobou a členstvím v organizaci.

---

2

### **Otevři si Google služby**

Ve skautISu klikni v menu na "Moje > [Můj e-mail a Google](#) ". Tím se dostaneš na stránku založení a správy tvé e-mailové stránky / google účtu pro svou osobu.

---

**3**

### Založ si vlastní účet

Nyní už si jen vyber vlastní podobu e-mailové adresy (uživatelské jméno) a zadej heslo, které budeš do e-mailu používat. Pro každého jsou dostupné adresy ve tvaru [cokoliv@skaut.cz](mailto:cokoliv@skaut.cz), [cokoliv@skautka.cz](mailto:cokoliv@skautka.cz), případně adresy s doménami jednotek a akcí, pokud to tvá jednotka nabízí. Nakonec si přečti podmínky a zaškrtni souhlas.

Více k založení schránky najdeš i [v nápovědě](#) .

---

**4**

### Používej své nové služby

A je to! Máš založenou skautskou e-mailovou schránku. Teď už se do ní můžeš přihlásit třeba na adrese [www.gmail.com](http://www.gmail.com) , nebo na adrese jakékoli jiné služby Google.

Při prvním přihlášení do Google účtu doporučujeme uvést tvé telefonní číslo. To ti totiž v případě zapomenutí hesla do e-mailu umožní přihlásit se ověřením SMSkou a následně nastavení hesla nového.

## Podmínky skautských Google služeb

**1**

### Pravidla pro uživatele (členy) a jejich účty

Při zakládání nové skautské e-mailové schránky (skautského google účtu) ve skautISu se musí uživatel seznámit a závazně potvrdit podmínky používání těchto skautských služeb. **Nárok na bezplatný skautský e-mail (google účet) má každá členka či člen Junáka - českého skauta starší 6 let** a jeho online data nesmí překročit **limit max. 40 GB**. Podrobná pravidla jsou sepsána v 15 bodech konkrétních podmínek a možnosti zřízení a používání.

[Zobrazit text podmínek pro uživatele skautských google služeb](#)

---

**2**

### Pravidla pro sdílené disky jednotek a akcí

Sdílené disky v rámci skautských Google služeb **mohou používat pro svou činnost skautské jednotky** (organizační jednotky a oddíly) **a skautské akce** (vzdělávací, krajské a celostátní). **Pro danou jednotku či**

**akci je** (na všechny jejich sdílené disky) **nastaven maximální limit na přibližně 50 GB dat**. Sdílené disky nemohou být využívány pro žádné osobní či jiná neskautská data. Podrobná pravidla pro vytváření a používání sdílených disků jsou sepsána v 15 bodech konkrétních podmínek používání. Nad rámec skautských google služeb si mohou skautská střediska (případně i VOJ) požádat o zřízení i samostatných Google Workspace pro neziskové organizace na vlastní doméně (viz dále). V rámci vlastního Google Workspace mohou střediska například získat mnohonásobně větší prostor pro svá data, než aktuálně nabízí sdílené disky v doméně skaut.cz

[Zobrazit text podmínek pro sdílené disky, jednotek a akcí](#)

## Doplňkové střediskové služby Google Workspace for Nonprofit

Nestačí vašemu středisku cloudový prostor pro data ukládaná na sdílených discích v běžných skautských Google službách? Pak si **můžete zdarma zřídit vlastní předplatné Google Workspace for Nonprofit**, která může přinést stovky GB (výjimečně i TB) prostoru navíc na sdílených discích. Jednotlivým uživatelům však běžně neposkytuje více místa pro osobní data. Zároveň služba vyžaduje projít několika online kroky při jejím zakládání a následně je nutné si zajišťovat průběžnou správu služby (mimo skautIS) nějakým dobrovolníkem z vašeho střediska.

**Informace a návod jak se střediska, okresy, kraje, případně i ZVOJ, vč. jimi pořádaných skautských akcí, mohou dostat k těmto službám** s možností většího prostoru najdete na níže odkazované stránce. Seznamte se se základními informacemi o službě, srovnáním variant a hlavně návodem, který vás krok za krokem provede zřízením služby.

[Informace a návod ke zřízení Google Workspace for Nonprofit](#)

## Další informace v nápovědě

Chcete se o Google službách dozvědět více? Pokračujte [na skautskou nápovědu](#) [↗](#) nebo k obecným informacím prostudujte nápovědu Google ke službám [Education](#) [↗](#) případně [Nonprofit](#) [↗](#).

V případě nejasností a dalších dotazů se můžete také obrátit na ústřední skautskou podporu e-mailem [podpora@skaut.cz](mailto:podpora@skaut.cz)